

Sthefanie S. Oliveira

# 5 desafios que todos os pais devem enfrentar



## **Introdução**

Como garantir que cada criança construa o seu próprio castelo de conhecimento sem que os pais se sintam perdidos em meio às ruínas da educação? Este é o enigma que enfrentam muitos pais contemporâneos, imersos na complexa teia entre carreira, família e educação. Enquanto o brilho nos olhos das crianças revela o potencial para conquistar novos horizontes, os desafios da jornada parental se tornam como obstáculos aparentemente intransponíveis.

Nesse emaranhado de responsabilidades, os pais são mais do que meros observadores na trajetória educacional de seus filhos - eles são os jardineiros de uma floresta onde cada semente plantada, cada cuidado, molda o futuro de seus filhos. No entanto, a harmonia desse ecossistema muitas vezes é interrompida pelas tempestades da vida moderna.

Como se equilibrar entre os galhos de uma carreira com as raízes da paternidade e da maternidade? Como transpor os solos de desafios comportamentais e as correntezas das complexidades do sistema educacional? São perguntas que ecoam nos corações e mentes desses pais, que, mesmo diante da incerteza, persistem na busca por soluções.

Este e-book se propõe a lançar luz sobre esses obstáculos, destacando os cinco principais desafios pedagógicos que os pais de crianças em idade escolar enfrentam e fornecendo estratégias práticas para superá-los. Ao abordar essas questões, buscamos equipar os pais com ferramentas necessárias para transformar desafios em oportunidades de crescimento e aprendizado conjunto.

**Essa é a missão Incluir.**

# Índice

- Garantir um ambiente de aprendizado em casa
- Transformar a educação em uma aventura
- Cultivando relacionamentos saudáveis com os filhos
- Lidar com as dificuldades de aprendizagem

# Desafio 01:

**Garantir  
um ambiente de  
aprendizado**

**em casa** 🏠

## Desafio 1: Aprender começa em casa!

Você já parou para pensar no poder que as interações do dia-a-dia têm no desenvolvimento de habilidades cruciais para o sucesso futuro de seus filhos? Já se perguntou, por exemplo, como as simples interações em casa podem moldar o futuro profissional de uma criança? Estudos recentes revelam que o simples ato de compartilhar momentos e atenção pode influenciar significativamente no desenvolvimento da comunicação.

A resposta está na compreensão e na prática de estratégias simples, mas poderosas, como a **atenção conjunta**. Essa prática envolve momentos em que pais e filhos compartilham interesse em um objeto ou atividade, construindo uma base sólida para habilidades sociais e de comunicação.



### AS 4 PRINCIPAIS HABILIDADES ESPERADAS PELAS EMPRESAS

Comunicação

Aprendizado contínuo

Pensamento crítico

criatividade

# O diálogo com os filhos constrói pontes para o sucesso no futuro.

As habilidades mais valiosas no mercado de trabalho são construídas dia após dia desde a infância. Estabelecer um canal de comunicação aberto com os filhos é crucial para o seu sucesso profissional e pessoal no futuro. Do ponto de vista pedagógico, essa prática promove um ambiente de aprendizagem positivo, com escuta ativa, participação dos aprendentes e feedback construtivo. A neuropedagogia corrobora essa visão, destacando a ativação do sistema límbico, a diminuição do estresse, o fortalecimento das conexões neurais e o desenvolvimento da autorregulação. Já a psicopedagogia ressalta o papel da comunicação na construção da autoestima, da autoconsciência, das habilidades sociais e do bem-estar emocional. Em suma, um canal de diálogo aberto é essencial para o desenvolvimento integral da criança, preparando-a para os desafios do mundo e para uma vida plena e significativa.



**Do ponto de vista cognitivo, o diálogo com os pais é essencial para o desenvolvimento da linguagem e do pensamento crítico. Interações verbais estimulam a aquisição de vocabulário e a compreensão de conceitos complexos.**



**Sthefanie Sobral**



# O que a ciência diz?

Estudos recentes analisaram o papel da comunicação em centros de atendimento psicossocial infantil, enfatizando como uma comunicação eficaz entre profissionais e famílias pode melhorar o tratamento e o apoio oferecido às crianças e adolescentes. Os resultados mostraram que uma abordagem mais humanizada e a ativa participação das famílias são essenciais para o sucesso das intervenções terapêuticas.

Outra pesquisa discutiu o processo de comunicação em atividades de grupo dentro da Estratégia de Saúde da Família, revelando como a comunicação efetiva entre os profissionais de saúde e membros da comunidade pode melhorar a prestação de cuidados de saúde. O estudo destaca a importância de uma comunicação clara e bidirecional para o sucesso das iniciativas de saúde pública

(SciELO, The Purpose of the Communication Process of Group Activities in the Family Health Strategy; Professional-Family Communication in a Children's Psychosocial Care Center)



# Vamos às soluções!

## **Estabelecer um canal de comunicação aberto:**

Estabelecer um canal de comunicação aberto é o primeiro passo.

Os pais devem incentivar ativamente seus filhos a se sentirem à vontade para compartilhar seus pensamentos e emoções, criando um ambiente onde nenhum assunto seja tabu. Isso pode ser feito através de conversas regulares, tanto formais quanto informais, que demonstrem disponibilidade para ouvir e compreender.

## **Escutar com atenção e sem julgamentos:**

Demonstre interesse genuíno no que seus filhos têm a dizer e evite criticá-los ou interromper suas falas.

## **Ser um modelo de comunicação positiva:**

Use uma linguagem respeitosa e evite falar mal dos outros na frente de seus filhos.

## **Participar ativamente da vida escolar de seus filhos:**

Converse com os professores sobre o desempenho deles na escola, participe de reuniões de pais e eventos escolares.

**Muita coisa para organizar? A gente sabe...  
Baixe agora mesmo o planner da Incluir que  
disponibilizamos para te ajudar**



# Desafio 02:

Transformar a  
educação em

**uma aventura**  


## Desbravando o mundo do conhecimento com seu filho

Em um mundo vibrante de mudanças e inovações, a educação não é apenas sobre livros e provas; é uma aventura emocionante repleta de descobertas e crescimento. Como pais, vocês têm o papel essencial de capitães nesta jornada exploratória, ajudando seus filhos a navegar pelo vasto oceano do conhecimento com curiosidade e entusiasmo. Como as aventuras em equipe de Jumanji, vamos vencer esse desafio **em fases, passo-a-passo:**



## Fase 1: Mapeando o tesouro do aprendizado

A aventura educacional começa com uma missão crucial: mapear um tesouro, onde as "joias" são metas claras e objetivos bem definidos. Juntos, vocês vão descobrir as ambições do seu filho e planejar um caminho que celebra cada descoberta ao longo do percurso.



## Passo 1: Em busca dos sonhos escondidos

**Conversas Estimulantes:** Como verdadeiros exploradores, a aventura começa com a curiosidade. Incentive seu filho a abrir o mapa dos seus sonhos através de conversas empolgantes, onde cada desejo revelado é um ponto no mapa a ser explorado.

**Diversidade de Conhecimento:** Explore novas terras desconhecidas - seja arte, ciência ou literatura. Assim como o Globo Repórter mostra em suas expedições, cada área do conhecimento é um continente a ser explorado, cheio de detalhes e surpresas.

**Reconhecimento de Talentos:** Observem as pistas deixadas pelas atividades que seu filho aborda com paixão — são indícios de tesouros ocultos de talentos e habilidades, prontos para serem cultivados.

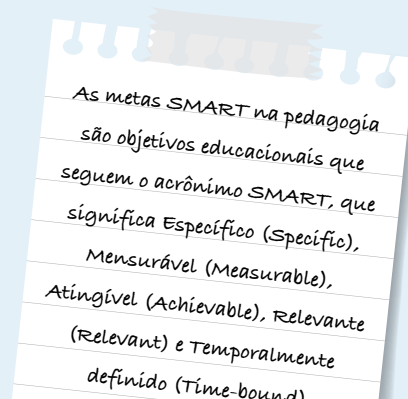


## Passo 2: Navegando por objetivos concretos

**Metas SMART como Bússolas:** Definam objetivos que sejam verdadeiras bússolas para esta viagem — específicas, mensuráveis, alcançáveis, relevantes e temporais. Esses objetivos guiarão o navio com segurança e precisão.

**Personalização da Rota:** Ajustem as velas do navio educacional para se adaptarem às características únicas do seu pequeno explorador, evitando as armadilhas de comparações com outros navios na mesma água.


**Cooperação na Navegação:** Trabalhem juntos, como uma tripulação preparada, para definir os passos da jornada, promovendo a autonomia e o comprometimento do jovem marinheiro.





**Objetivos concretos proporcionam uma direção precisa para o aprendizado, ajudando a identificar e fortalecer habilidades específicas, além de facilitar a identificação de áreas que necessitam de apoio.**

**Sthefanie Sobral - Pedagoga e Psicopedagoga**



## **Passo 3: Criando um diário de bordo**

**Documentando a Viagem:** Mantenham um diário visual do progresso, celebrando cada marco como um porto alcançado, uma prática que eleva a moral e a motivação para continuar a viagem.

**Festivais de Conquista:** Comemorem cada sucesso como um festival no mar, reforçando o espírito de aventura e aprendizado.

**Ajustes na Rota:** Estejam prontos para ajustar as velas quando os ventos mudarem. A flexibilidade é essencial para uma viagem de descoberta, permitindo que o aprendizado se adapte às necessidades e interesses em evolução.

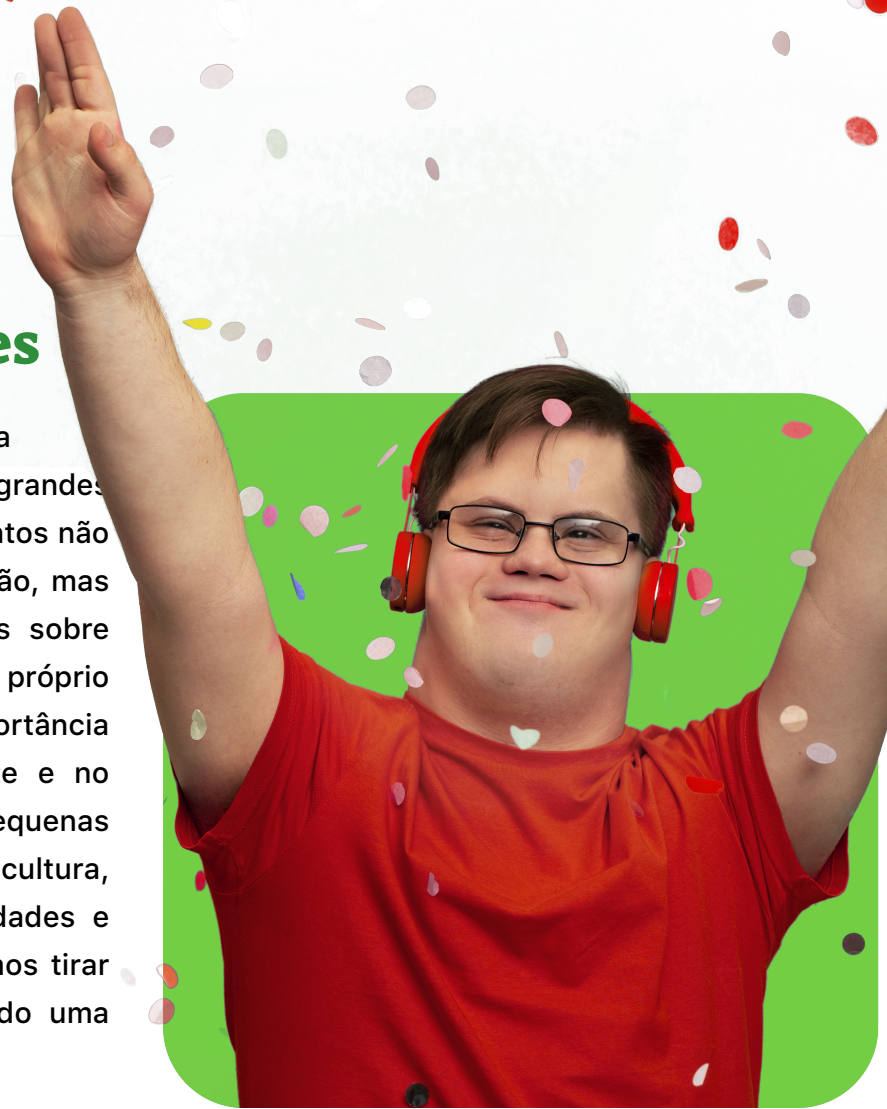
**Cada etapa desta aventura fortalece os laços e constrói uma base sólida para futuras explorações.**

A Incluir incentiva todos os pais a mergulhar nessa aventura, onde a verdadeira recompensa é o processo compartilhado de descoberta e cada desafio superado é uma nova história para contar.

# Fase 2:

## Transformando Conquistas em Grandes celebrações

A jornada educacional de uma criança é um caminho repleto de pequenos e grandes marcos. A celebração desses momentos não só reforça a autoestima e a motivação, mas também ensina valores importantes sobre perseverança e reconhecimento do próprio esforço. O contexto é de grande importância para tornar o aprendizado eficiente e no Brasil, onde a valorização das pequenas vitórias é uma parte intrínseca da cultura, como visto nas tradicionais festividades e comemorações comunitárias, podemos tirar inspiração para tornar o aprendizado uma extensão de toda essa alegria.



## Passo 1: Cultivando o reconhecimento

**Elogios como Estímulo:** Pense em como um torcedor de outro time celebra cada gol em um clássico, independentemente do resultado final do jogo. Da mesma forma, elogie o esforço da criança, valorizando cada "gol" que ela marca no seu processo educativo.

**Incentivos Verbais:** Palavras têm poder. Use frases de incentivo que toquem o coração e estimulem a vontade de seguir em frente.

**Feedback Positivo:** Como vimos no capítulo anterior, a comunicação é essencial para desbloquearmos o máximo potencial de nossas crianças. Adote uma abordagem semelhante: Ofereça feedback que construa, oriente e celebre os pontos fortes da criança.



Dr. Lucelmo Lacerda



## Passo 2: Rituais de celebração

**Eventos de Comemoração:** Inspire-se em grandes festas! daquelas conhecidas por sua energia e cores. Crie celebrações que reflitam o calor humano e a alegria a cada conquista.

**Recompensas Significativas:** Integre elementos culturais como uma ida ao teatro para assistir a uma peça infantil ou uma visita a um dos muitos museus educativos do país, transformando cada recompensa em uma extensão do aprendizado.

**Compartilhando com a Comunidade:** Faça da celebração um momento comunitário, envolvendo amigos e familiares, ecoando a tradição de compartilhar alegrias e sucessos.

---

## Técnicas de apoio para crianças neuroatípicas:

Nos últimos 16 anos, a Ensino Incluir aplicou técnicas da neuropsicopedagogia para crianças neuroatípicas, visando criar ambientes favoráveis à aprendizagem. Isso resultou na construção de ambientes estruturados, reduzindo a ansiedade e promovendo a independência dos alunos. A partir dessas experiências, foram identificadas dicas para ajudare as crianças a alcançar maior autonomia:

Pais que enfrentam dificuldades na comunicação, podem recorrer a técnicas que envolvam comunicação visual e tátil, como o **uso de pictogramas ou objetos sensoriais**, a fim de ajudá-los a expressar suas necessidades e emoções de forma mais eficaz.

Ademais, **atividades de modelagem** se mostraram eficientes para a prática de habilidades sociais em ambientes seguros. No mesmo sentido, o ensino de **técnicas de autorregulação, como exercícios de respiração**, desempenha um papel fundamental ao fortalecer a capacidade de gerenciar reações emocionais e sensoriais.

Além disso, o desenvolvimento de habilidades executivas por meio de jogos que estimulam a resolução de problemas e atividades que requerem organização prepara a criança para lidar com uma variedade de situações de forma mais autônoma.



## Passo 3: Criando uma atmosfera positiva

**Festas Temáticas:** Utilize temas criativos para comemorar conquistas específicas, como uma "festa do livro" para celebrar a leitura de um livro completo. Essas celebrações temáticas tornam o aprendizado divertido e memorável.

**Mural de Conquistas:** Crie um espaço visual em casa para celebrar os sucessos. Um mural com fotos, desenhos e outros lembretes visuais das conquistas serve como um lembrete diário das metas alcançadas.

**Lembranças do Aprendizado:** Guarde itens como desenhos e prêmios em uma caixa de memórias. Com o tempo, esta coleção se transformará num tesouro de recordações valiosas, repletas de histórias de desafios superados.



Algumas obras como “à Procura da Felicidade” são capazes de mostrar como o poder da celebração é importante na vida de nossos filhos, enquanto que outras, como “Stranger Things” mostram através de personagens como a Max e o Billy, os impactos negativos da falta de uma relação saudável na educação dos filhos.



**Stefhanie Sobral - Pedagoga e Psicopedagoga**



série

Um grupo de amigos enfrentam forças sobrenaturais enquanto procuram um amigo desaparecido, destacando os laços entre os personagens principais, especialmente o grupo de crianças protagonistas, enquanto enfrentam ameaças sobrenaturais e exploram temas de amizade e coragem.



série

"Anne com E" é uma série que segue a história de Anne Shirley, uma órfã adotada pelos irmãos Cuthbert em Avonlea. A série destaca os laços familiares entre Anne e os Cuthberts, especialmente com Marilla, explorando temas como identidade e pertencimento em uma comunidade rural do século XIX.



filme

Um homem chamado Chris Gardner, enfrentando dificuldades financeiras, luta para construir uma vida melhor para si e para seu filho, enfrentando desafios enquanto busca oportunidades para alcançar o sucesso profissional e proporcionar um futuro promissor para sua família.



## **A celebração como base do aprendizado**

Celebrar não se trata de grandiosidade ou custos altíssimos, mas sim de reconhecer sinceramente cada esforço e conquista. Mesmo que simples, essas comemorações constroem uma jornada de aprendizado cheia de alegria e entusiasmo, cultivando o amor pelo conhecimento e a motivação contínua. Com essas práticas, cada etapa do desenvolvimento educacional se transforma em uma fonte de felicidade e inspiração.

# Fase 3:

## Cultivando Resiliência e Autonomia

A educação de uma criança é um processo complexo e dinâmico que requer uma abordagem cuidadosamente equilibrada. A neuropsicopedagogia reconhece que o objetivo dos pais para com as crianças vai além de enfrentar desafios acadêmicos; busca desenvolver as competências emocionais e sociais necessárias para todos os filhos prosperarem. Isso é especialmente crucial para crianças neuroatípicas, que podem enfrentar desafios únicos que requerem um suporte mais personalizado para fomentar a resiliência, a autoconfiança e a autonomia.

### **Passo 1: Construindo um porto seguro eficiente para crianças**

**Disponibilidade Emocional Inteligente:** Para crianças, a disponibilidade emocional pode significar adaptar as formas de comunicação e interação para atender às suas necessidades específicas. Isso pode envolver o uso de ferramentas visuais ou táteis para ajudar na comunicação ou criar um ambiente que minimize as distrações sensoriais, proporcionando um espaço onde se sintam seguras para expressar-se e explorar.

**Escuta Ativa e Estratégica:** A escuta ativa para crianças neuroatípicas deve ser adaptada para entender não apenas o que elas estão tentando comunicar, mas como diferentes estímulos ambientais ou emocionais podem afetar sua capacidade de expressão. Isso inclui estar atento a sinais não verbais e ajustar o ambiente para facilitar uma comunicação mais eficaz.

**Validação Emocional sem Indulgência:** É vital validar as emoções dessas crianças enquanto se ensina a elas estratégias para gerenciá-las de forma independente. Isto é importante para crianças que podem experimentar emoções de maneiras que não são imediatamente óbvias para os outros. O suporte inclui ensinar-lhes métodos adaptativos de auto-regulação e fornecer feedback que reforce comportamentos positivos sem sobrecarregar.

Esses princípios de suporte são fundamentais para ajudar todas as crianças, e especialmente as neuroatípicas, a desenvolverem a capacidade de enfrentar desafios de forma autônoma e eficaz. Ao oferecer um ambiente que equilibra amor, apoio e desafio, preparamos nossos filhos não só para sucesso acadêmico, mas para uma vida de resiliência emocional e satisfação pessoal.

## **Passo 2: Incentivando a Autonomia**

**Empoderamento Gradual:** Em vez de resolver cada problema por ele, encoraje seu filho a pensar em soluções. Isso é como ensinar a pescar em vez de apenas dar o peixe, uma habilidade vital para a vida.

**Perguntas Instigantes:** Use perguntas que provoquem reflexão, como "Que outras opções podemos considerar?" ou "O que você aprenderia se tentasse de uma nova maneira?" Estimular o pensamento crítico prepara seu filho para decisões mais autônomas no futuro.

**Confiança nas Capacidades:** Acredite nas habilidades de seu filho e reforce essa crença com encorajamento constante. Seja para ele como a figura icônica de Dumbledore em 'Harry Potter', acredite no potencial do seu filho para superar dificuldades, mesmo que ele ainda não veja isso em si mesmo.

## **Persista!**

**Normalizando os Erros:** Mostre que errar é uma parte normal e natural do aprendizado. Thomas Edison, ao inventar a lâmpada, comentou sobre os seus "erros":


*"De fato, eu não fracassei ao tentar. Simplesmente encontrei 10.000 maneiras que não funcionam."*

**Analisando Erros Juntos:** Quando um erro ocorrer, explore-o como um detetive investigaria atrás de uma pista. Isso não só ensina a responsabilidade, mas também transforma o erro em uma lição de vida valiosa.

**Transformando Erros em Aprendizados:** Encoraje reflexões como "O que este erro nos ensina?" ou "Como podemos usar isso como uma vantagem?". Este é um momento 'Karate Kid', onde cada desafio é uma oportunidade para crescer e aprender.

**Mas atenção:**

Se o erro gera necessidade de disciplinar, é importante focar no comportamento que precisa mudar, e não na personalidade ou caráter da criança. Evite rótulos negativos e concentre-se em descrever o comportamento que é inaceitável e o porquê.



reprodução: WikiMedia Foundation - Thomas Edison Alva Light Bulbs Experiments

Considerado um dos maiores inventores da história, Thomas Edison é conhecido por inventar o fonógrafo, o primeiro dispositivo prático de gravação e reprodução de som, e a lâmpada incandescente. Edison também contribuiu significativamente para o desenvolvimento do cinema, inventando o cinetoscópio.



**Incentivem seus filhos a ganharem mais autonomia nas tarefas diárias. Eu sou autista e sei como isso é importante. Podem acontecer pequenos acidentes nas primeiras vezes mas logo ela irá se desenvolver e irá se tornar um adulto com o máximo de independência em suas questões.**



**Dr. José Otávio Pompeu**



# Fase 4:

## Aprendizado em modo diversão

A educação pode ser uma jornada vibrante de descoberta, e isso é especialmente verdadeiro quando adaptada para incluir todas as crianças, incluindo aquelas neuroatípicas ou neurodivergentes.

Através de jogos, tecnologia, e métodos interativos, podemos tornar o aprendizado uma experiência envolvente, estimulando a curiosidade em cada criança, não importando suas particularidades.



## Passo 1: Personalizando o Jogo Educativo

**Jogos Educativos Adaptados:** Selecionar jogos que permitem ajustes de configuração para acomodar diferentes necessidades sensoriais e de aprendizado. Esses jogos são como os brinquedos personalizáveis em "Toy Story", onde cada brinquedo pode ser adaptado para trazer alegria a cada criança, independentemente de suas necessidades.

**Aplicativos Lúdicos Inclusivos:** Utilizar aplicativos que ofereçam modos especiais para crianças com dificuldades de aprendizado, como a opção de alterar cores para melhor contraste ou controle de velocidade para quem precisa de mais tempo para processar as informações.

**Plataformas Interativas Flexíveis:** Escolher plataformas que promovam interatividade em um ritmo que cada criança possa seguir confortavelmente, garantindo que ninguém fique para trás na aventura do conhecimento.

## Passo 2:


# Diversão acessível ao ar livre e em casa

### Atividades Lúdicas Adaptativas:

Criar atividades que possam ser desfrutadas tanto individualmente quanto em grupo, permitindo que crianças neurodivergentes participem no seu próprio ritmo. Por exemplo, uma caça ao tesouro sensorial no parque, onde cada pista é uma oportunidade de explorar o mundo de forma segura e divertida.

### Aprendizado Colaborativo Acessível:

Organizar grupos de estudo ou projetos familiares onde cada membro pode contribuir de acordo com suas habilidades, semelhante ao grupo diversificado de heróis em "Os Vingadores", onde cada um traz suas próprias forças únicas para a equipe.



**Dra. Fernanda Carneiro**



## Passo 3: Tecnologia como ferramenta de fortificação.

**Vídeos Educativos Acessíveis:** Usar vídeos que incluam legendas, descrições de áudio e outros recursos acessíveis, tornando o conteúdo compreensível e atraente para todos.

**Ferramentas Digitais Adaptativas:** Incorporar tecnologias que suportam aprendizado visual e tátil, como aplicativos de realidade aumentada que transformam lições complexas em experiências palpáveis e interativas.

**Realidade Virtual Inclusiva:** Oferecer experiências de realidade virtual que possam ser personalizadas para evitar sobrecarga sensorial, permitindo que crianças com sensibilidades diferentes explorem novos ambientes de aprendizado de maneira confortável.

# Desafio 03:

Cultivando

**relacionamentos  
saudáveis com**

os filhos   

Em meio a um cotidiano agitado, é crucial encontrar tempo para estar verdadeiramente presente com os filhos. Seja conversando, brincando ou realizando atividades juntos, esses pequenos intervalos de interação positiva são essenciais para fortalecer os laços afetivos. Reservar uma "hora da família", onde todos se reúnem para conversar ou jogar, pode se tornar um ritual especial que reforça a importância do convívio.

Realizar atividades juntos também pode envolver os filhos em atividades cotidianas, como cozinhar ou cuidar do jardim, ajuda a criamos oportunidades para compartilhar experiências e construir memórias. Com isso, demonstrar amor e carinho incondicional também é vital. As crianças precisam se sentir amadas e valorizadas, independentemente de suas conquistas ou fracassos.

Expressar verbalmente seu amor diariamente, com frases simples como "Eu te amo" e "Tenho orgulho de você", é tão importante quanto os toques físicos afetuosos, como abraços e beijos. Além disso, é essencial reconhecer e incentivar os interesses dos filhos, demonstrando apoio às suas paixões e ajudando-os a encontrar seu caminho. Estabelecer limites claros e consistentes é outro pilar para uma relação saudável. Regras simples e compreensíveis, aplicadas de forma consistente, ajudam a criar um sentimento de justiça e previsibilidade. No entanto, é importante ser flexível na abordagem, considerando as circunstâncias individuais de cada criança. Por exemplo, definir horários fixos para ir para a cama e limites para o tempo de tela pode ajudar as crianças a entenderem as expectativas e se sentirem mais seguras. Ao mesmo tempo, oferecer recompensas apropriadas e elogiar comportamentos positivos reforça o senso de responsabilidade.

Uma relação saudável é feita em duas vias: Crianças aprendem observando seus pais, absorvendo valores como honestidade, respeito e responsabilidade. Mostrar respeito pelo tempo, espaço e sentimentos dos filhos é uma lição prática de empatia. Demonstrar como você lida com seus próprios erros, reconhecendo-os abertamente e buscando corrigir, é uma poderosa ferramenta de ensino. Essa abordagem oferece um exemplo claro de como os desafios podem ser superados com integridade e determinação.

Para os pais de crianças neuroatípicas, manter uma relação saudável pode exigir adaptações específicas. Crianças com dificuldades de comunicação, como aquelas com Transtorno do Espectro Autista (TEA), podem se beneficiar de ferramentas visuais e táteis, como quadros de comunicação ou objetos sensoriais, que ajudam a expressar suas necessidades e emoções. A criação de rotinas claras e previsíveis minimiza a ansiedade e oferece segurança. Além disso, reforçar comportamentos positivos com elogios simples e recompensas significativas ajuda a reforçar as lições aprendidas.

Enquanto isso, é essencial que os pais cuidem de sua saúde física e mental para ter a energia necessária para cuidar dos filhos. Praticar atividades físicas, relaxar e tirar um tempo para si mesmo pode fazer toda a diferença. E, acima de tudo, tenha fé no potencial do seu filho. Acredite na sua capacidade de superar os desafios e mostre a ele que você o ama e acredita nele incondicionalmente.

Ao investir na relação com seus filhos e fornecer a eles um porto seguro de amor, apoio e orientação, você os estará preparando para enfrentar o mundo com confiança, curiosidade e desejo de aprender.



# Desafio 04:

Lidar com as  
dificuldades de  
**aprendizagem**

## 1. Identificar os Sinais de Dificuldade


O primeiro passo é reconhecer os sinais de que seu filho pode estar enfrentando obstáculos na aprendizagem. Isso pode se manifestar de várias maneiras, como dificuldade em ler, escrever, entender as aulas ou acompanhar o ritmo da turma. Observar atentamente o comportamento e o desempenho escolar de seu filho é crucial. Mudanças na atitude em relação à escola, relutância em fazer lições de casa ou expressar frustração com tarefas escolares podem ser indicativos de problemas.

## 2. Buscar Ajuda Profissional

Ao identificar esses sinais, é essencial buscar ajuda profissional. Profissionais como psicopedagogos e neuropsicólogos são capacitados para avaliar a criança, identificar a raiz das dificuldades de aprendizagem e recomendar as abordagens terapêuticas mais adequadas. Esses especialistas realizam avaliações detalhadas que podem desvendar questões subjacentes que não são imediatamente óbvias para os pais ou professores.

## 3. Trabalhar em Conjunto com a Escola

Manter uma comunicação aberta e colaborativa com a escola é fundamental. Informe os professores e a coordenação sobre as dificuldades que seu filho está enfrentando e discuta maneiras de apoiá-lo no ambiente escolar. Juntos, vocês podem desenvolver planos de aprendizado individualizados que atendam às necessidades específicas de seu filho, garantindo que ele receba o suporte necessário para progredir.



**Dra. Flávia Marçal**





**É direito do estudante ter acesso a um material adaptado. Esse direito está previsto na lei de Inclusão ao falar das adaptações razoáveis e a ONU reconheceu que o plano de ensino individualizado é direito do estudante com deficiência**




**Dra. Flávia Marçal**

#### 4. Utilizar Recursos Complementares

Além do suporte escolar e terapêutico, há muitos recursos que podem auxiliar no processo de aprendizagem. Jogos educativos, audiobooks e softwares específicos são ferramentas valiosas que podem tornar a aprendizagem mais acessível e envolvente. Por exemplo, jogos que reforçam habilidades matemáticas ou aplicativos que ajudam na leitura podem oferecer a prática adicional de que seu filho precisa de maneira lúdica e estimulante.

#### 5. Manter a Motivação e a Autoestima

Durante todo esse processo, é crucial manter a motivação e a autoestima do seu filho. Reconheça seus esforços e pequenos sucessos, independentemente do ritmo de progresso. Mostrar que você acredita no potencial dele fortalece sua resiliência e incentiva a persistência. Celebre cada conquista, por menor que seja, para reforçar sua confiança e incentivar sua continuidade no percurso de aprendizado



**O conteúdo te ajudou e quer mais?**

**Junte-se à nós e receba mais  
conteúdos exclusivos da Inluteam!**

